




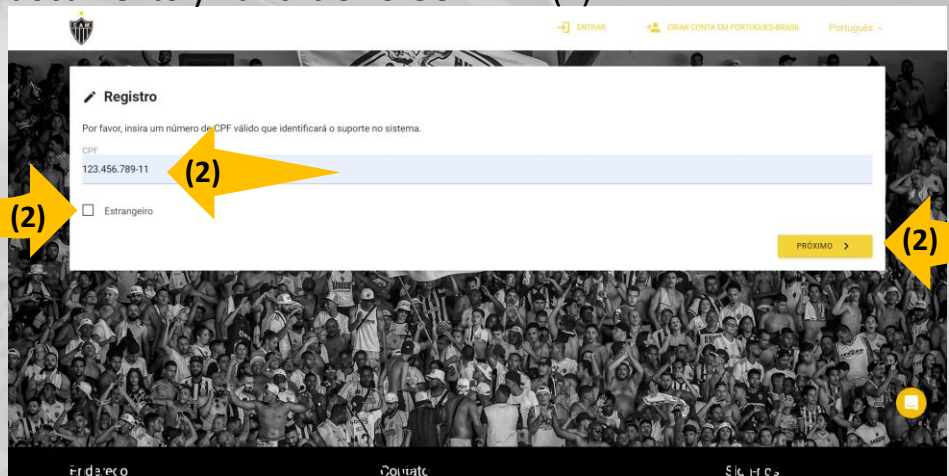
CREACIÓN DE CUENTA EN EL SITIO DE VENTAS DE ENTRADAS



Para realizar la compra de entradas, es necesario crear una cuenta siguiendo los pasos a continuación:
Accede al sitio ingressos.galonaveia.com.br y utiliza la opción CREAR CUENTA EN PORTUGUÉS-BRASIL (1).



Selecciona la opción "extrangeiro" y luego ingresa el número del documento y haz clic en SIGUIENTE (2).



CRIAR CONTA EM PORTUGUÊS BRASIL (3)

(3) →

Rua Arena MRV	
número da residência 902	Número do apartamento
CEP 30855-440	Cidade Belo Horizonte
País Brazil	
Bairro	
Estado ou EX para fora do BR Minas Gerais (MG)	
DDD 31	Telefone 3010-1393
Data de nascimento 25	03 1908

(3) ✓ Declaro que desejo receber avisos sobre promoções, resgates e ingressos, nos termos da Política de Privacidade. LGPD



✓ CRIAR CONTA EM PORTUGUES-BRASIL (3)



COMPRA DE ENTRADAS PARA VISITANTES



Acceda al sitio ingressos.galonaveia.com.br con la cuenta creada (usuario y contraseña), haga clic en el banner del partido destinado a la hinchada VISITANTE (1)

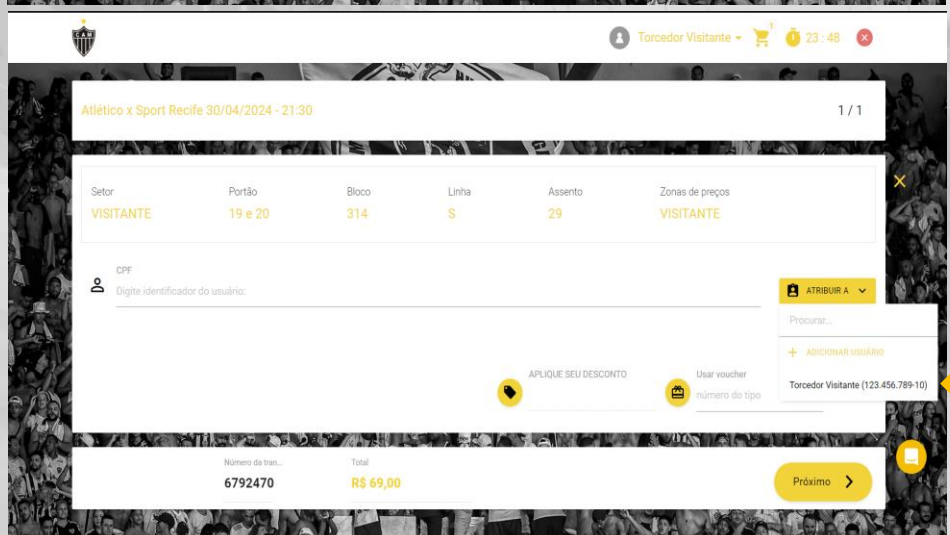
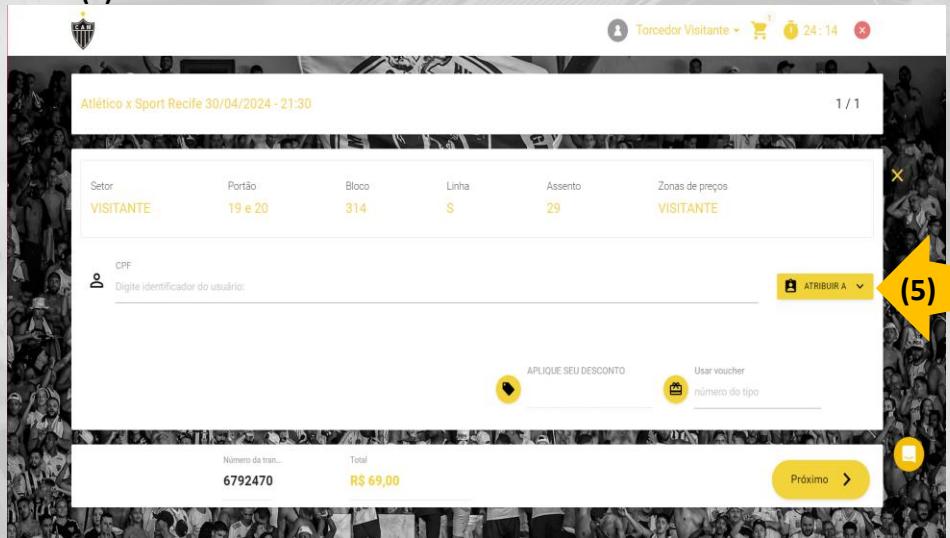




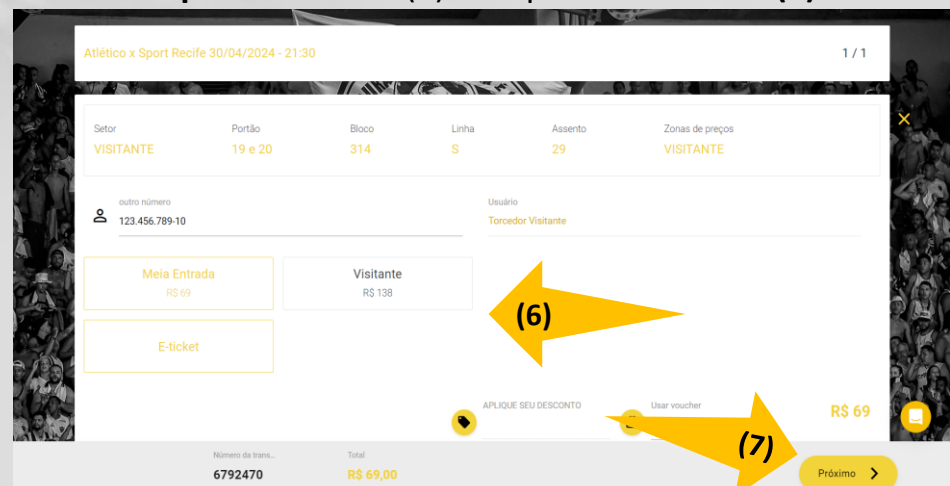
COMPRA DE ENTRADAS PARA VISITANTES



Atribua a entrada ao N° Documento fazendo clic em el botón correspondiente **Atribuir a (5)**



Escolha o tipo de entrada (6) e clique em Próximo (7)

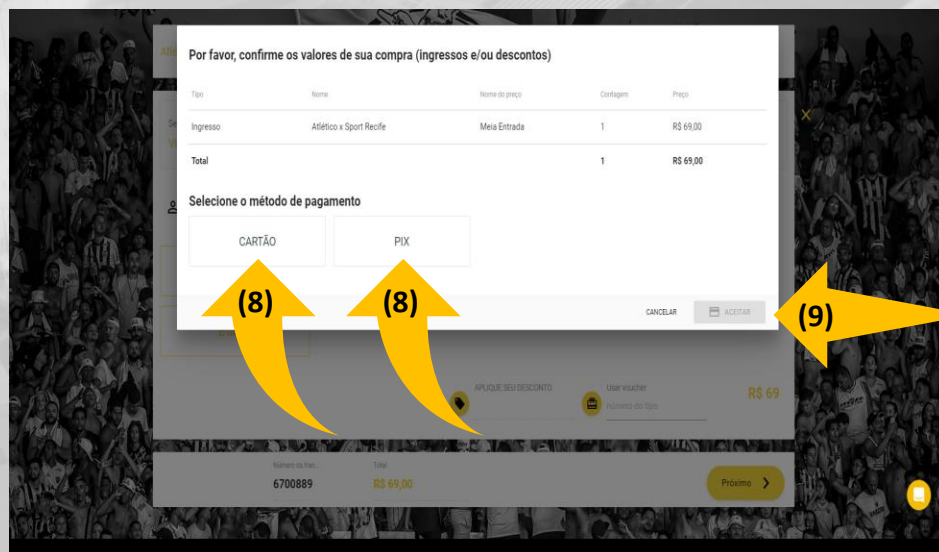




COMPRA DE ENTRADAS PARA VISITANTES



Selecione la forma de pago deseada **(8)**, luego haga clic en Aceitar para finalizar **(9)**.



Vale resaltar 3 puntos importantes:

1. La compra de entradas se realiza según disponibilidad.
2. En caso de que el aficionado sea beneficiario de media entrada, es necesario estar en posesión del documento con foto + documentación que acredite la media entrada.
3. El acceso se realizará únicamente a través de **SuperAPP** y el código de barras estará disponible **4 horas** antes del inicio del partido.



SUPER APP



Para visualizar su entrada en formato de e-ticket, asegúrese de tener instalada la aplicación SuperApp de Arena MRV en su celular. Puede encontrarla en las tiendas de aplicaciones para dispositivos:

iOS : (<https://apps.apple.com/br/app/super-app-arena-mrv/id1671600069>)

Android:
(<https://play.google.com/store/apps/details?id=br.com.arenamrv.app&pli=1>)

CREANDO SU CUENTA

Create una cuenta dentro de la aplicación y completa tu registro, proporcionando todos los datos necesarios







VISUALIZANDO LAS ENTRADAS



Na **pantalla principal** de SuperApp, localice la opción de **Entradas** (1), vaya a **Mis Entradas** (2), haga clic en **Iniciar Sesión** (3) e ingrese los mismos datos de su cuenta del sitio



Haz clic en la entrada para visualizarla (4)



DUDAS – SUPER APP



Si tiene problemas con su contraseña al acceder a **Meus Ingresos**, puede restablecerla fácilmente visitando el siguiente enlace:

Sitio de Ingresos del Atlético:

<https://ingresos.galonaveia.com.br/>

Vale la pena señalar que, las entradas aparecerán en el SuperApp del **documento asignado a la entrada en el momento de la compra**. Si este documento pertenece a otra persona, esa persona tendrá que descargar el SuperApp y seguir los mismos pasos para acceder a su entrada.